

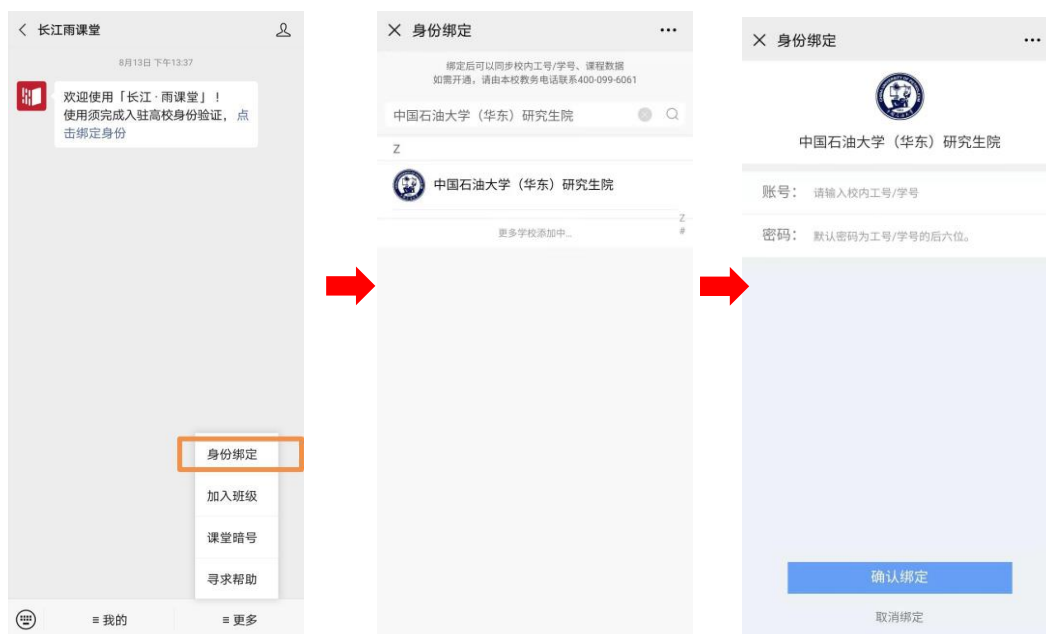
中国石油大学(华东)研究生

2022 年春季学堂在线学分课学生学习手册

同学们好，欢迎选修“学堂学分课”课程，我们已经将各位同学的用户信息导入平台，让我们现在一起开启自主学习之旅。

一、身份绑定

在微信公众号搜索并关注“长江雨课堂”微信公众号，进入“长江雨课堂”公众号后，点击“更多”-“身份绑定”-搜索栏中输入：“**中国石油大学(华东)研究生院**”进行绑定。按页面提示输入账号密码（账号为学号，密码为学号后六位），认证通过后系统会为您同步校内个人信息及开课数据。



二、登录学习：

中国石油大学(华东)研究生学堂云平台支持 PC 端和手机 APP 端 2 个客户端进行登陆、学习。

2.1 PC 端登陆学习

打开浏览器，输入网址：<https://gsupc.yuketang.cn>，点击“登录”使用已绑定

身份的微信扫码即可登录学习。



首页 全部课程

搜索课程/老师姓名

下载APP

登录



公告

微信扫码登录

微信扫码登录



微信扫码登录

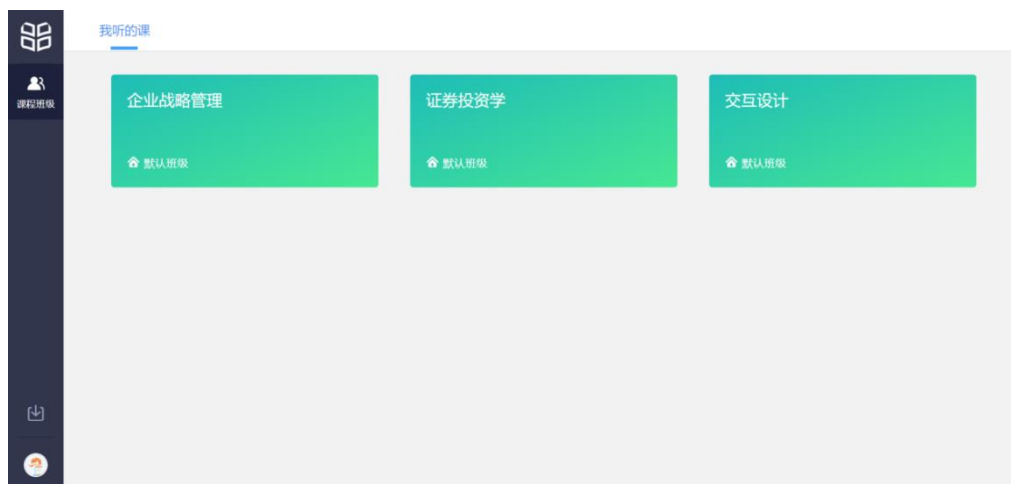
使用微信扫码登录，需绑定长江雨课堂公众号。[如何绑定?](#)



课程班级

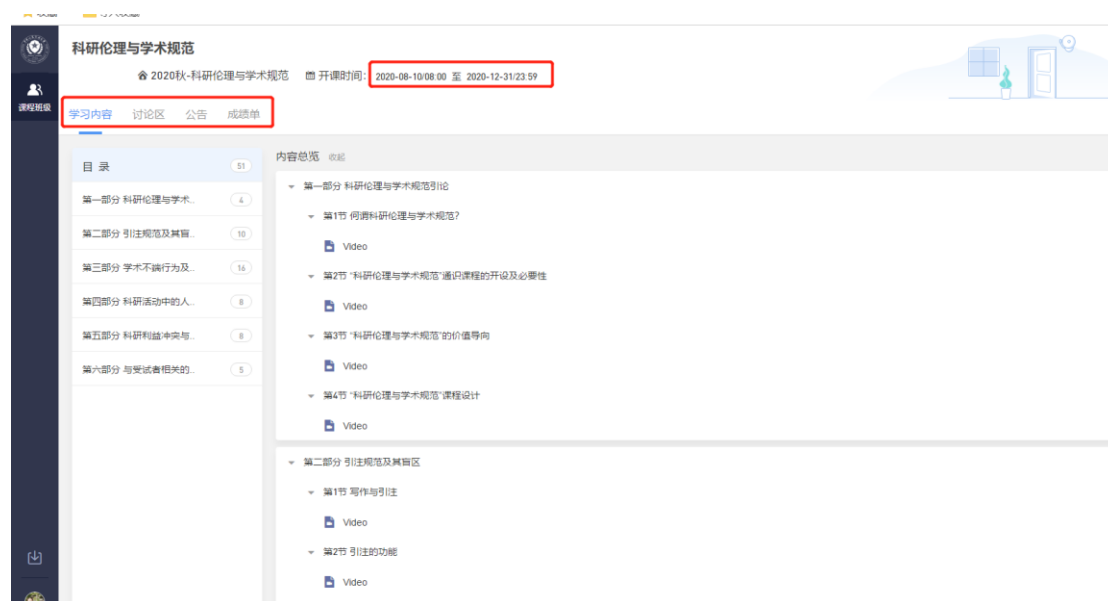
(1) 课程班级列表

登录成功后，默认进入学生“课程班级”页面，在课程班级中，学生可以看到“我听的课”列表。列表中显示课程名称和所在班级。点击任意一个班级将进入课程学习页。



(2) 课程学习页

点击“课程封面图”进入课程后，可查看课程详细信息，课程学习页包括“开课时间”、“学习内容”、“讨论”、“公告”、“成绩单”，分别满足学生的不同需求。如下图。



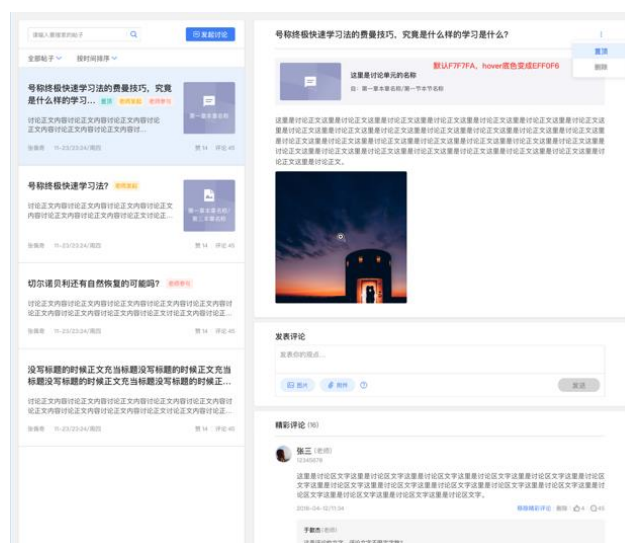
A. 学习内容

学生在学习内容页面上可以看到教师已发布的课程单元，左边的章节目录帮助学生快速定位，点击学习单元的图标可浏览图文、观看视频、进行讨论或完成作业。视频学习：点击每个章节下的视频即可进入视频播放页面（如果点击没有反应，可尝试刷新一下浏览器）。

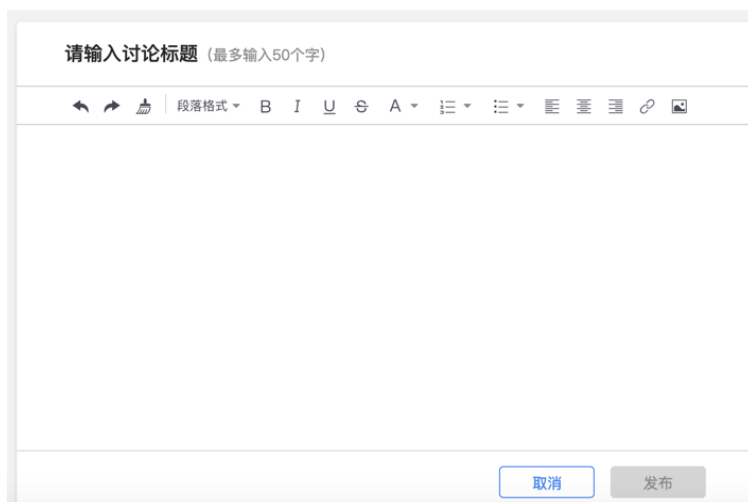


B. 讨论区

每个教学班都有一个自己的讨论区，点击讨论区可以看到该班级下所有的讨论，用户可以通过搜索框，模糊查询讨论主题标题和内容，帖子支持通过筛选“我发的贴”、“教师参与”、“学习单元”查询，可以按照发帖时间、回复数量、点赞数量查看。



点击“发起讨论”可以在右侧编写讨论内容，包括标题（可空）、内容（必填）、附件（可空）。



The screenshot shows a form for creating a discussion. At the top, it says "请输入讨论标题 (最多输入50个字)". Below this is a rich text editor toolbar with icons for undo, redo, bold, italic, underline, link, and image. The main area is a large text input field. At the bottom right, there are two buttons: "取消" (Cancel) and "发布" (Publish).

查看讨论的时候可以对讨论进行评论，可以给评论写回复，自己发布的讨论可以删除。



The screenshot shows a discussion page. At the top, it says "新的帖子". Below this is a "标题" (Title) field. Underneath is a "发表评论" (Post Comment) section with a text input field labeled "发表你的观点...", and buttons for "图片" (Image), "附件" (Attachment), and "发送" (Send). Below the comment section is a "最新评论 (1)" (Latest Comments (1)) section. It shows a comment by "李婕" (Li Jie) with the ID "20190816123456". At the bottom, there is a "最新评论" (Latest Comments) section with a "1条最新评论" (1 latest comment) indicator, a "0" like count, and a "写评论" (Write Comment) button.

C. 公告

学生在班级下的公告区可以查看老师发布的公告，但是只能查看已发布的公告，点击后右侧可以看到详情，对于公告可以写评论。

2.2 手机 APP 端下载登陆学习

(1) 移动端安装流程

A. IOS 系统安装方式

在 APP STORE 中搜索“学堂云”，点击下载，如下图：



B. 安卓系统安装方式

(1) 电脑打开浏览器，输入网址：<https://gsupc.yuketang.cn>，点击右上角图标，扫码二维码，下载即可；

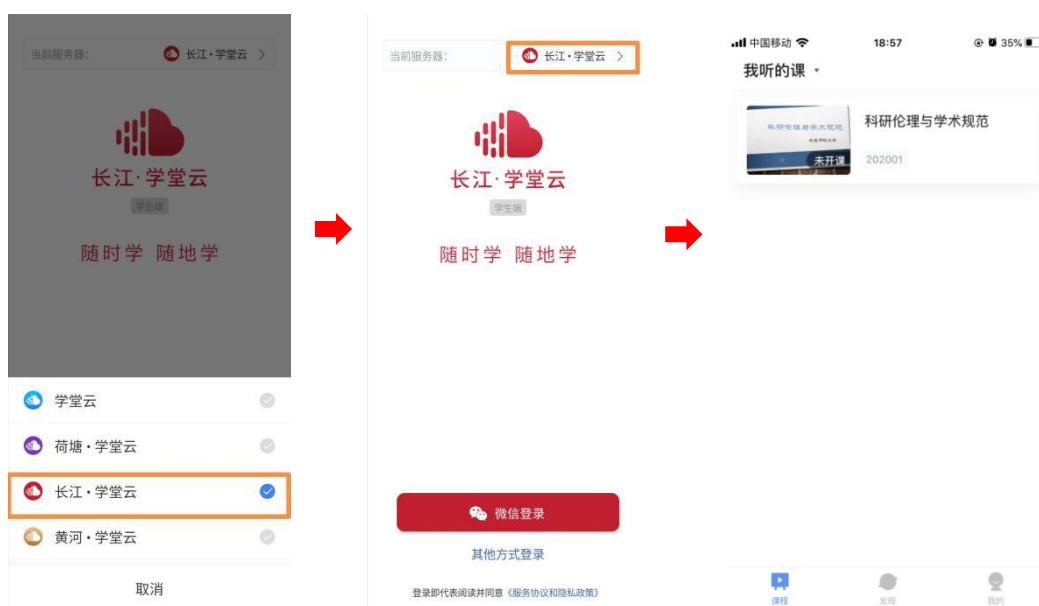


或者应用商店搜索“学堂云”APP 下载即可。



(2) 登录学堂云客户端

选择“长江·学堂云”服务器，选择微信登录，直接进入课程学习界面。



(3) 查看课程及学习

点击课程封面进入，可查看课程开结课时间、公告、教学大纲。点击视频，进行观看，可调节清晰度、倍速等。如需查询成绩需登录电脑端查看。



三、课程学习、考试时间

学生在学习过程中，请认真查看课程的具体开课时间、结课时间、作业/考试截止时间等,逾期后将无法进行视频学习，作业提交，参加考试。

课程名称	课程学习时间起止	期末考试时间起止
工程伦理	2022年3月14日	2022年5月17日
	— 2022年5月16日	— 2022年5月29日

最终课程成绩组成以及各部分内容所占分值比例如下：

- 1、在线观看完课程视频。（30%）
- 2、参加在线讨论。（10%）
- 3、完成在线作业并提交。（10%）
- 4、在线参加并完成结课考试。（50%）

四、遇到问题和问题反馈

系统使用过程中如有疑问，请第一时间通过如下方式与平台工作人员取得联系：

电话：4000996061

邮箱：bsupport@xuetangx.com

五、说明

网络公选课的学习时间、地点均自行安排。请大家珍惜网络教学资源，珍惜每一次学习机会。